

## 準備するもの (3・4・5歳児)

番号	品目	3歳児	4・5歳児	備 考
1	カバン	リュック		B5サイズが入る物。両手が見えるようにリュックタイプをお願いします。
2	コップ	1個		プラスチックなどで割れにくく耐熱100℃以上のもの。
3	コップ袋	1枚		巾着型。p7参照。
4	ナフキン	1枚		市販の給食ナフキンか40cm×40cm位の布。
5	ハンカチ	1枚		できるだけ、ポケットに入れてきてください。
6	着替え袋	1枚	2枚	p7参照。3歳児は着替えを持ってくる際に使います。4・5歳児はパジャマ入れと体操着入れになります。
7	パンツ	2枚		
8	シャツ (下着)	2着		園のロッカーに置いておきます。衣類を汚してしまった時に使用します。
9	ズボン	2着		
10	長袖(半袖) シャツ	2着		暑い時期になりましたら半袖にします。衣替えの時期になりましたらご案内します。
11	靴下	2組		
12	ビニール袋 (汚れ物用)	大3枚		汚れた衣類を入れます。
13	パジャマ		1着	園で預かります。水曜と週末持帰りです。
14	上履き	1足		園で預かります。週末持帰りです。
15	上履き入れ	1枚		上靴を持ってくる際、持帰りに使います。
16	外靴 (園庭用)	1足		園庭用の靴として園で預かります。
17	バスタオル	2枚		p7参照。
18	スモック	1着		p7参照。園保管
19	エコバッグ	1枚		週末に持ち帰る物を入れます。

## 準備するもの-2

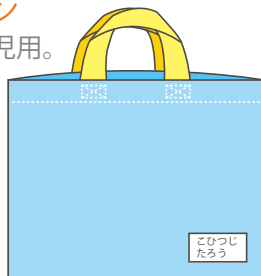
すべての持ち物に、はっきりと名前をつけてください。



- 園は集団生活の場です。記名がないと、お帰りの際に荷物の間違いが生じます。快適な園生活が送れるようご協力ください。
- 5cm×10cmの白い布に名前を書いて縫い付けるか、直接マジックで持ち物に記名してください。

### 手提げカバン

0・1・2歳児用。

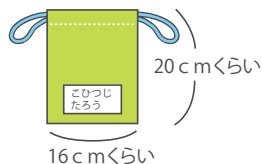


※保護者の方が持ちやすい物。

### コップ袋

3・4・5歳児用。

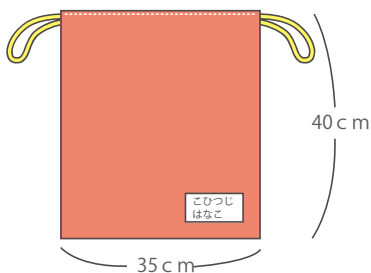
サイズは目安です。コップが入る大きさにしてください。



### 着替え袋

3・4・5歳児用。

着替え1式・パジャマ・体操着各々が入る大きさ



### スモック

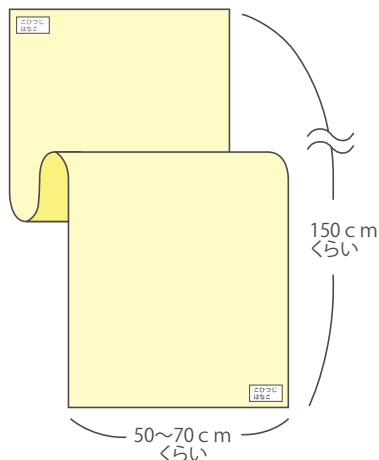
首まわりと袖口にゴムが入っているもの、子どもにあったサイズのものをご用意ください。



### バスタオル

必ず上下2ヶ所に名前をつけてください。

サイズは目安です。市販のバスタオルで大丈夫です。




## 毎日の持ち物（3・4・5歳児）

その日に使う以下の荷物をお持ちいただきます。

下記の該当の持ち物をリュックに入れてお持ち下さい。

番号	品目	3歳児	4・5歳児	備考
1	カバン（リュック）	●		子どもが背負ってきます。
2,3	コップ・コップ袋	●		コップ袋にコップ、ナフキンを入れて下さい。
4	ナフキン	●		
5	ハンカチ		1枚	ポケットに入れてきて下さい。
6,8 9,10	着替え※ 長袖（半袖）シャツ、ズボン、 （下着シャツ：着ている方のみ）	1組		3歳児は毎日着替え <b>各1着</b> を着替え袋に入れてお持ち下さい。
	クラスバッジ	●		入園・進級日にお渡しします。
	健康管理カード	●		
	シール帳	●		
	マスク・マスク入れ	●		



## 週の初め等にお持ちいただく物（3・4・5歳児）

- バスタオル2枚  
シーツと掛け布団の代わりにバスタオルを使用します。週末に持ち帰り、洗濯して週明けの登園日に持参して下さい。
- カラー帽子・上履きは、週末に持ち帰り洗濯してください。
- スモックは園保管になります。

## その他 布団など

- 着替え一式（予備2組：p6, 7-11）  
汚してしまったときのために入園・進級時の登園初日に、予備の着替えを2組お持ち下さい。園のロッカーで保管します。
- 午睡用の敷布団・掛け布団は園で用意いたします。
- 着替え、パジャマについて
  - 3歳児 午睡前に着替え、午睡に入ります。（パジャマは使いません）  
着替えた衣類は毎日持ち帰ります。
  - 4・5歳児 午睡前にパジャマに着替えます。午睡後は当日着てきた服に着替えますので着替えを毎日もってくる必要はありません。
- クラスバッジは4月中は左胸につけ、5月以降はつけるかつけないかは自由です。